

# Baromètre Manpower des perspectives d'emploi

Comment va évoluer le marché de l'emploi au cours du 1er trimestre 2013

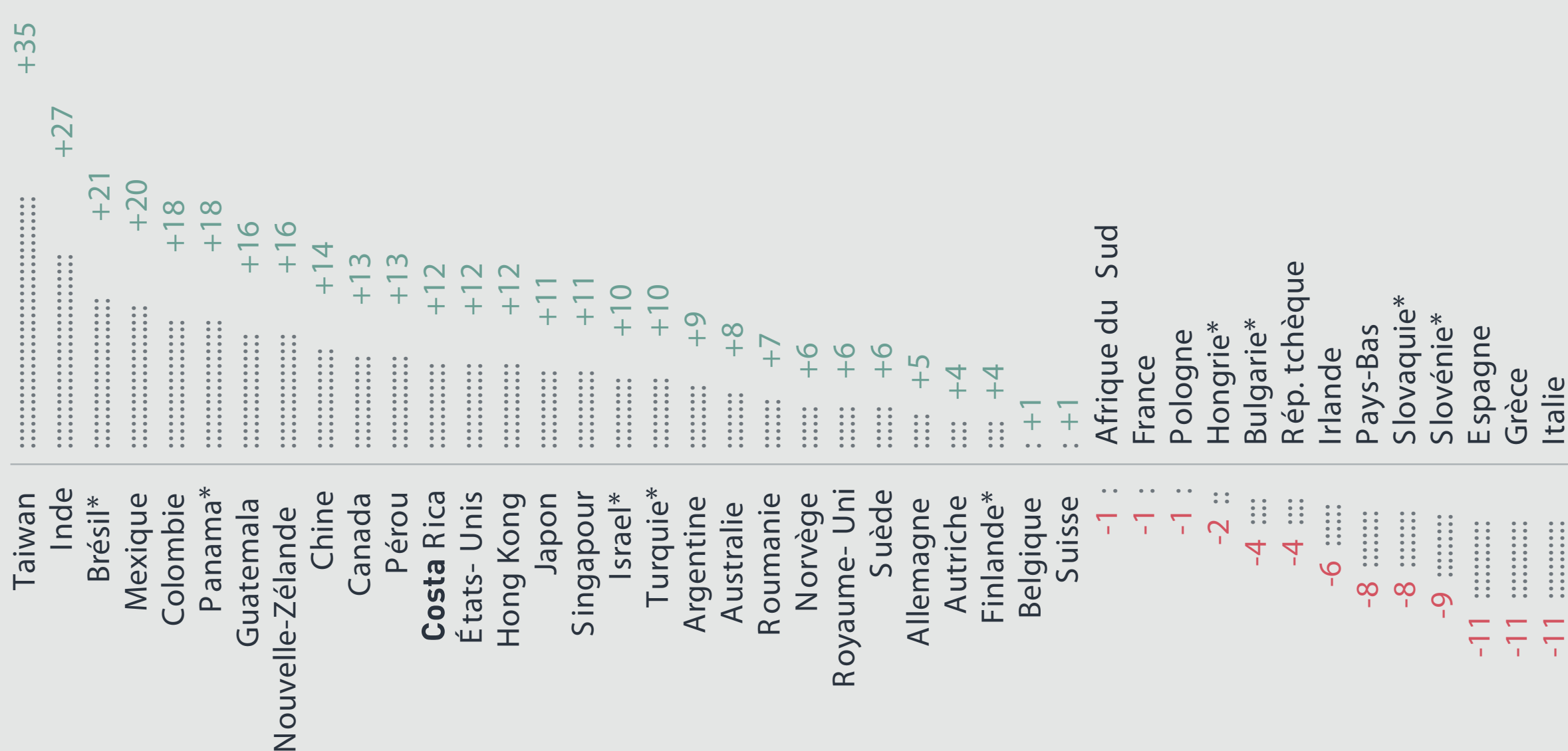


## PEU DE PERSPECTIVES POUR LES DEMANDEURS D'EMPLOI EN EUROPE

RALENTISSEMENT DU MARCHÉ DE L'EMPLOI AU NIVEAU MONDIAL

**+65.000** EMPLOYEURS SONDÉS DANS **42** PAYS ET TERRITOIRES

### PREVISION NETTE D'EMPLOI T1\*\* 2013



N.B : données exprimées en % , \*données avant correction des variations saisonnières , \*\*T = trimestre

### EVOLUTION DES PERSPECTIVES D'EMPLOI


#### SUR UNE BASE TRIMESTRIELLE

Par rapport aux résultats du T4 2012 dans 42 pays



Amélioration ..... 20%  
Relative stabilité ..... 40%  
Baisse ..... 40%

#### Focus Régions




#### SUR UNE BASE ANNUELLE

Par rapport aux résultats du T1 2012 dans 42 pays



Amélioration ..... 17%  
Relative stabilité ..... 15%  
Baisse ..... 68%

#### Focus Régions



### FOCUS REGIONS



#### Amériques

L'activité de recrutement aux États-Unis est lente mais reste stable. Avec un espoir d'amélioration maintenant que les élections américaines sont passées.

#### EMEA

Pour la première fois, les pays avec des perspectives d'emploi négatives sont majoritaires: 13 sur 24, contre 8 lors du trimestre précédent.



#### Asie- Pacifique

Les intentions de recrutement restent positives en Inde, malgré une forte baisse d'une année sur l'autre. En Chine, la confiance des employeurs est au plus bas depuis trois ans.